



## ANÁLISE CONJUNTURAL

### ANÁLISE CEPEA

O ritmo de comercialização seguiu lento no mercado de boi gordo em novembro. Os negócios envolvendo volumes maiores, com características diferentes e que atenderam a demandas mais urgentes foram efetivados em valores significativamente superiores aos demais, resultando na continuidade da dispersão entre preços mínimos e máximos registrada na maioria das praças acompanhadas pelo Cepea.

No geral, muitos operadores estiveram retraídos do mercado, efetivando negócios apenas quando havia maior urgência de compra e de venda. Nesse cenário, o Indicador ESALQ/BM&FBovespa do boi gordo (estado de São Paulo) oscilou no correr de todo o mês, mas acumulou alta de 2,8%, fechando a R\$ 144,25 no dia 30.

Segundo pesquisadores do Cepea, o bom ritmo das exportações de carne em novembro, especialmente nas últimas semanas do mês, e a baixa oferta de animais no mercado interno brasileiro ajudaram a elevar os preços domésticos da arroba.

De acordo com dados da Secex, foram exportadas 116,2 mil toneladas de carne bovina in natura em novembro, com faturamento de 1,61 bilhão de Reais, o segundo maior deste ano (abaixo apenas do resultado de agosto), 0,61% superior ao de

outubro/17 e 43% acima do montante de novembro do ano passado. Esse resultado se deve ao elevado preço pago por tonelada, de R\$ 13.900,00, também o segundo maior patamar deste ano, abaixo apenas do de junho, quando foi de R\$ 13.908/tonelada.

**REPOSIÇÃO** – O Indicador ESALQ/BM&FBovespa do bezerro (Mato Grosso do Sul) fechou a R\$ 1.186,69 no dia 30, ligeira queda de 0,66% no acumulado de novembro. A média São Paulo fechou a R\$ 1.195,36, elevação de 0,31% no mesmo período. Esse avanço foi justificado pelo aumento no volume de negócios desses animais. Apesar de a oferta ainda ter sido baixa, as chuvas melhoraram as condições das pastagens e produtores voltaram a se interessar em negociar esses animais.

**ATACADO** – Quanto ao mercado atacadista da carne com osso, a carcaça casada do boi se valorizou 1,68% no correr de novembro, fechando em R\$ 9,66/quilo no dia 30. A carcaça casada da vaca avançou 0,91% no mesmo período, fechando em R\$ 8,91/kg no mês.

## SÉRIES ESTATÍSTICAS

Preço médio do BEZERRO	
Região	Média (à vista CDI)
<b>Indicador (MS)</b>	<b>1.192,47</b>
Araçatuba (SP)	1.157,79
Pres. Prudente (SP)	1.151,88
Bauru/Marília (SP)	1.195,79
S.J. Rio Preto/Barretos (SP)	1.171,21
Campo Grande (MS)	1.201,18
Dourados (MS)	1.102,38
Três Lagoas (MS)	1.160,64
Cuiabá (MT)	1.017,78
Noroeste (PR)	1.129,64
Triângulo Mineiro (MG)	1.097,76
Goiânia (GO)	1.141,61

Preço médio do BOI GORDO	
Região	Média Regional (à vista CDI)
<b>Indicador (SP)</b>	<b>141,00</b>
Araçatuba (SP)	142,11
Pres. Prudente (SP)	140,55
Bauru/Marília (SP)	141,84
S.J. Rio Preto/Barretos (SP)	141,15
Campo Grande (MS)	132,87
Dourados (MS)	131,87
Três Lagoas (MS)	134,47
Cuiabá (MT)	129,80
Noroeste (PR)	135,31
Triângulo Mineiro (MG)	138,01
Goiânia (GO)	132,11

## Relação de Troca - Boi X Bezerro

Com a venda de um boi gordo (de 16,5 arrobas) quanto(s) bezerro(s) (nelore de 8 a 12 meses) era possível adquirir?\*

### Praça de venda do Boi Gordo

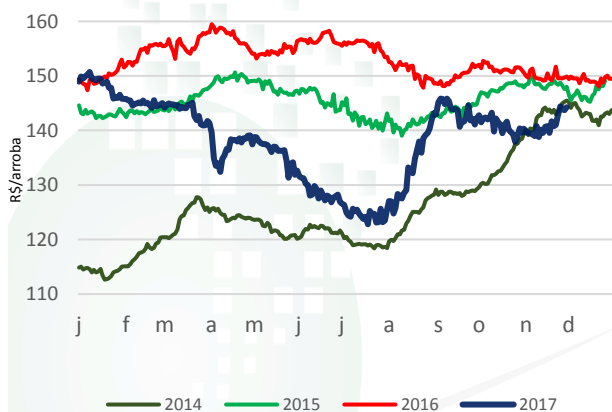
Praça de compra do Bezerro	Araçatuba	Pres. Prudente	Bauru/Marília	Rio Preto/Barretos	Campo Grande	Dourados	Três Lagoas	Triang. Mineiro	Goiânia	Cuiabá
	Araçatuba	2,03	2,00	2,02	2,01	1,89	1,88	1,92	1,97	1,88
Pres. Prudente	2,04	2,01	2,03	2,02	1,90	1,89	1,93	1,98	1,89	1,86
Bauru/Marília	1,96	1,94	1,96	1,95	1,83	1,82	1,86	1,90	1,82	1,79
SJRPreto/Barretos	2,00	1,98	2,00	1,99	1,87	1,86	1,89	1,94	1,86	1,83
Campo Grande	1,95	1,93	1,95	1,94	1,83	1,81	1,85	1,90	1,81	1,78
Dourados	2,13	2,10	2,12	2,11	1,99	1,97	2,01	2,07	1,98	1,94
Três Lagoas	2,02	2,00	2,02	2,01	1,89	1,87	1,91	1,96	1,88	1,85
Triângulo Mineiro	2,14	2,11	2,13	2,12	2,00	1,98	2,02	2,07	1,99	1,95
Goiânia	2,05	2,03	2,05	2,04	1,92	1,91	1,94	1,99	1,91	1,88
Cuiabá	2,30	2,28	2,30	2,29	2,15	2,14	2,18	2,24	2,14	2,10

Fonte: Cepea - Esalq/USP - \*Médias mensais; cotações à vista (CDI).

## GRÁFICOS

### BOI GORDO

Evolução do Indicador do BOI GORDO ESALQ/BM&FBovespa - SP

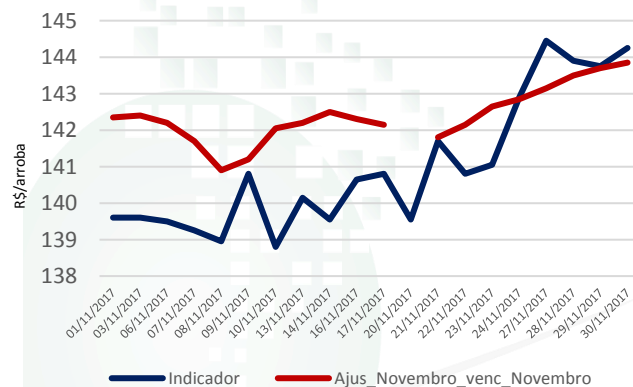


Fonte: Cepea - Esalq/USP

À vista, descontado o prazo de pagamento pela taxa CDI/CETIP - valores nominais

### BOI GORDO x MERCADO FUTURO

Indicador do BOI GORDO ESALQ/BM&FBovespa X Ajustes de novembro para o contrato Novembro/17 na BM&FBovespa

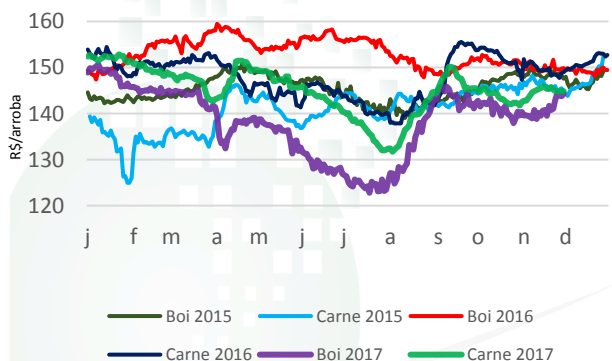


Fontes: Cepea-Esalq/USP e BM&FBovespa

À vista, descontado o prazo de pagamento pela taxa CDI/CETIP - valores nominais

### BOI E CARNE

Boi ao pecuarista (estado de SP) e carne com osso no atacado (Grande SP)

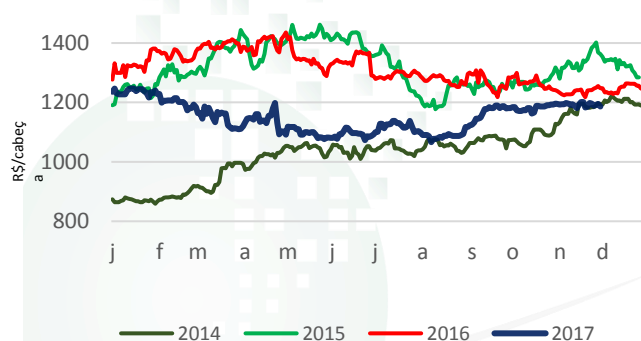


Fonte: Cepea-Esalq/USP

Nota: Valores nominais à vista; a carne refere-se à carcaça casada de boi

### BEZERRO

Evolução do Indicador do Bezerro ESALQ/BM&FBovespa - MS



Fonte: Cepea-Esalq/USP

À vista, descontado o prazo de pagamento pela taxa CDI/CETIP - valores nominais

UNIVERSIDADE DE SÃO PAULO | ESCOLA SUPERIOR DE AGRICULTURA LUIZ DE QUEIROZ

EQUIPE: Dr Sergio De Zen, M.a Shirley Menezes, Cristiane M. Spadoto, Dr. Thiago Bernardino de Carvalho, M.a Mariane Crespolini, Priscilla Franco, Juliana Ferraz, Karoline Nunes Lima, Rafaela Tonin, Marina Martins Rodomille, Natália Drummond, Caio Monteiro, Tayane Gobbi Olivotto, Bruna Marques de Queiroz e Bruna Caroline Pinto • CONTATO: boicepea@usp.br • REVISÃO: Bruna Sampaio (Mtb: 79.466), Nádia Zanirato (Mtb: 81.086)

A pesquisa que se aplica ao seu dia a dia!