



ANÁLISE CONJUNTURAL

ANÁLISE CEPEA

Em março, os preços do boi gordo se consolidaram em patamares menores, devido à maior oferta de animais e à menor demanda de frigoríficos por novos lotes, reforçada pela operação Carne Fraca, deflagrada pela Polícia Federal, envolvendo a investigação de indústrias do setor. No mês, o Indicador ESALQ/BM&FBovespa (estado de São Paulo) acumulou queda de 3,7%, fechando a R\$ 139,61 no dia 31.

O encerramento “do período das águas” fez com que muitos pecuaristas estivessem com bons volumes de animais no pasto. Do lado comprador, a menor procura do frigorífico também esteve relacionada ao fraco desempenho das vendas de carne no mercado atacadista. A carcaça casada bovina foi negociada abaixo de R\$ 10,00/kg em março, com preço médio mensal de R\$ 9,76/kg, o menor, em termos reais, desde agosto de 2016 (de R\$ 9,52/kg), para o atacado da Grande SP.

No geral, a liquidez no correr de março foi baixa tanto no físico como no futuro, com as repercussões da operação Carne Fraca travando o mercado pecuário. Com a confirmação de embargos por parte de importantes compradores da carne bovina nacional, representantes de frigoríficos suspenderam as aquisições ou pressionaram com força os valores para obter novos lotes, levando, ainda, muitos pecuaristas a postergarem as negociações para abril.

Entre as carnes substitutas, o frango resfriado acumulou queda de 1,8% em março, com o preço médio passando para R\$ 3,75/kg no dia 31. Para a carcaça especial suína, a variação foi negativa em 12,2%, a R\$ 6,47/kg, ambos no atacado da Grande SP.

Para o bezerro, o Indicador ESALQ/BM&FBovespa (Mato Grosso do Sul) fechou a R\$ 1.133,98, recuo de 4,3% no mês. A média da reposição em SP foi de R\$ 1.163,15, baixa de 3,5% no período.

EXPORTAÇÃO – Ainda que a operação no setor tenha causado embargos temporários por parte de importantes compradores externos, o volume de carne bovina exportada pelo Brasil aumentou em março frente ao mês anterior. Vale ressaltar que 80% da carne produzida no País é destinada ao mercado interno e a restante, exportada.

Segundo dados da Secex, o País embarcou 98,2 mil toneladas de carne bovina em março, 23,9% acima da quantidade de fevereiro/17 – o que pode estar atrelado, também, ao fato de fevereiro ter tido menos dias úteis. Já em comparação com março/16, os embarques caíram 11,3%. A receita total em dólar aumentou 23,9% em março/17 frente ao mês anterior, mas caiu 2% em relação ao arrecadado em março/16.

SÉRIES ESTATÍSTICAS

Preço médio do BEZERRO	
Região	Média (à vista CDI)
Indicador (MS)	1.144,28
Araçatuba (SP)	1.100,34
Pres. Prudente (SP)	1.157,78
Bauru/Marília (SP)	1.199,59
S.J. Rio Preto/Barretos (SP)	1.133,90
Campo Grande (MS)	1.138,05
Dourados (MS)	1.129,82
Três Lagoas (MS)	1.152,77
Cuiabá (MT)	—
Noroeste (PR)	—
Triângulo Mineiro (MG)	1.200,00
Goiânia (GO)	—

Preço médio do BOI GORDO	
Região	Média Regional (à vista CDI)
Indicador (SP)	143,33
Araçatuba (SP)	144,79
Pres. Prudente (SP)	142,89
Bauru/Marília (SP)	143,63
S.J. Rio Preto/Barretos (SP)	143,59
Campo Grande (MS)	133,74
Dourados (MS)	134,32
Três Lagoas (MS)	132,96
Cuiabá (MT)	128,31
Noroeste (PR)	144,33
Triângulo Mineiro (MG)	134,12
Goiânia (GO)	128,78

Relação de Troca - Boi X Bezerro

Com a venda de um boi gordo (de 16,5 arrobas) quanto(s) bezerro(s) (nelore de 8 a 12 meses) era possível adquirir?*

Praça de venda do Boi Gordo

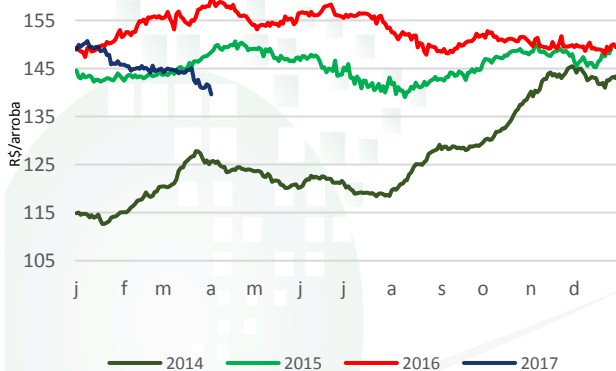
	Araçatuba	Pres. Prudente	Bauru/ Marília	Rio Preto/ Barretos	Campo Grande	Dourados	Três Lagoas	Triang. Mineiro	Goiânia	Cuiabá
Praça de compra do Bezerro										
Araçatuba	2,17	2,14	2,15	2,15	2,01	2,01	1,99	2,01	1,93	1,92
Pres. Prudente	2,06	2,04	2,05	2,05	1,91	1,91	1,89	1,91	1,84	1,83
Bauru/ Marília	1,99	1,97	1,98	1,98	1,84	1,85	1,83	1,84	1,77	1,76
SJRPreto/ Barretos	2,11	2,08	2,09	2,09	1,95	1,95	1,93	1,95	1,87	1,87
Campo Grande	2,10	2,07	2,08	2,08	1,94	1,95	1,93	1,94	1,87	1,86
Dourados	2,11	2,09	2,10	2,10	1,95	1,96	1,94	1,96	1,88	1,87
Três Lagoas	2,07	2,05	2,06	2,06	1,91	1,92	1,90	1,92	1,84	1,84
Triângulo Mineiro	1,99	1,96	1,97	1,97	1,84	1,85	1,83	1,84	1,77	1,76
Goiânia	-	-	-	-	-	-	-	-	-	-
Cuiabá	-	-	-	-	-	-	-	-	-	-

Fonte: Cepea - Esalq/USP - *Médias mensais; cotações à vista (CDI).

GRÁFICOS

BOI GORDO

Evolução do Indicador do BOI GORDO ESALQ/BM&FBovespa - SP



Fonte: Cepea - Esalq/USP

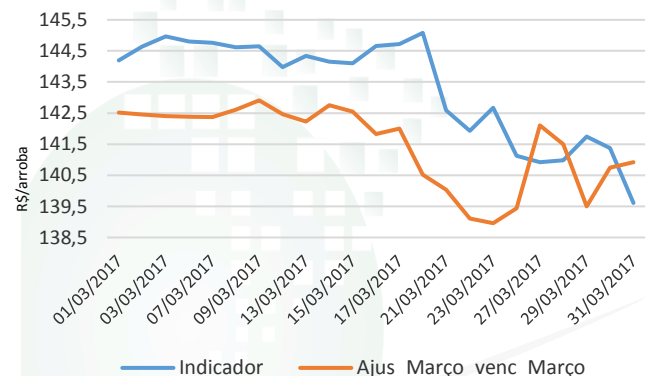
À vista, descontado o prazo de pagamento pela taxa CDI/CETIP - valores nominais

BOI GORDO x MERCADO FUTURO

Indicador do BOI GORDO ESALQ/BM&FBovespa

X

Ajustes de março para o contrato Março/17 na BM&FBovespa

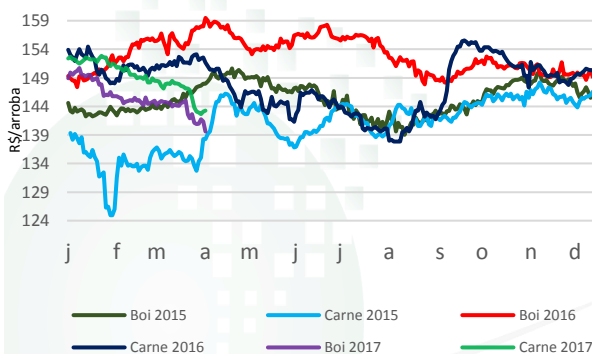


Fontes: Cepea-Esalq/USP e BM&FBovespa

À vista, descontado o prazo de pagamento pela taxa CDI/CETIP - valores nominais

BOI E CARNE

Boi ao pecuarista (estado de SP) e carne com osso no atacado (Grande SP)

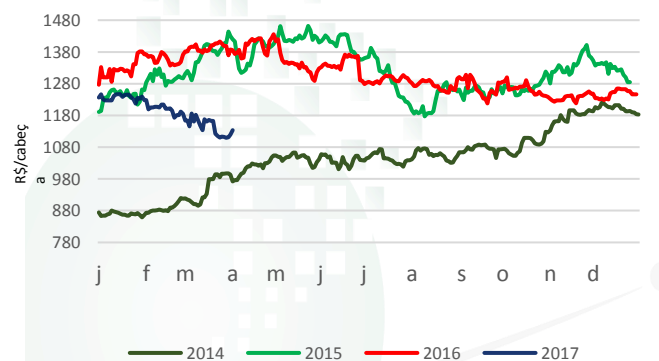


Fonte: Cepea-Esalq/USP

Nota: Valores nominais à vista; a carne refere-se à carcaça casada de boi

BEZERRO

Evolução do Indicador do Bezerro ESALQ/BM&FBovespa - MS



Fonte: Cepea-Esalq/USP

À vista, descontado o prazo de pagamento pela taxa CDI/CETIP - valores nominais

UNIVERSIDADE DE SÃO PAULO | ESCOLA SUPERIOR DE AGRICULTURA LUIZ DE QUEIROZ

EQUIPE: Prof. Dr. Sergio De Zen, Msc. Shirley Menezes, Cristiane M. Spadoto, Dr. Thiago Bernardino de Carvalho, M.a Mariane Crespolini, Priscilla Franco, Juliana Ferraz, Karoline Nunes Lima, Rafaela Tonin, Marina Martins Rodomille, Natália Drummond e Nathália Cardoso • CONTATO: boicepea@usp.br • REVISÃO: Bruna Sampaio (Mtb: 79.466), Nádia Zanirato (Mtb: 81.086), Paola Garcia Miori (Mtb: 49.146) e Flávia Gutierrez (Mtb: 53.681) • JORNALISTA RESPONSÁVEL: Alessandra da Paz (Mtb: 49.148)

A pesquisa que se aplica ao seu dia a dia!