



ANÁLISE CONJUNTURAL

ANÁLISE CEPEA

Em julho, as cotações do boi gordo registraram oscilações diárias. A entrada e a saída de operadores do mercado fez com que as médias estivessem ora mais próximas dos preços menores do intervalo, ora perto dos máximos. A dispersão dos valores negociados no decorrer do mês predominou no mercado de boi gordo refletindo, em especial, a maior ou menor urgência que cada unidade de abate teve para comprar os animais.

O Indicador ESALQ/BM&FBovespa registrou queda de 0,81% no acumulado do mês, indo a R\$ 125,53 no dia 31. Em relação a julho/16 (R\$ 153,54), o recuo foi de 18,24%.

Os preços de reposição também oscilaram em julho. O Indicador do bezerro ESALQ/BM&FBovespa (Mato Grosso do Sul) fechou a R\$ 1.098,16 no dia 31, baixa de 0,23% no acumulado do mês. A média São Paulo, por sua vez, foi de R\$ 1.098,47 no dia 31, queda de 1,29% no mesmo período.

No mercado atacadista de carne com osso na Grande São Paulo, no acumulado de julho, os preços de todos os cortes registraram quedas expressivas. A carcaça casada do boi se desvalorizou 5,56%, passando de R\$ 9,35/kg para R\$ 8,83/kg, resultado das baixas nas cotações do traseiro, do dianteiro e da ponta de

agulha, de 5,83%, 6,73% e 2,03%, respectivamente.

Pontualmente no final do mês, de acordo com colaboradores do Cepea, a oferta de animais para abate diminuiu, fato que pode estar atrelado à retomada das aquisições por parte do maior *player* do mercado brasileiro de boi gordo. Além disso, como grande parte dos lotes engordados para o início de entressafra já foi negociada, frigoríficos elevaram os valores oferecidos ao pecuarista a fim de conseguir novas efetivações.

EXPORTAÇÃO - De acordo com a Secex, em julho, o faturamento total das exportações da carne bovina foi de US\$ 450,7 milhões, aumento de 6,73% frente a junho/17 e significativos 38,5% acima do obtido em julho/16. O valor pago pela tonelada, de US\$ 4.235, foi o maior do ano e está 7% superior em comparação com o mesmo período do ano passado. Quanto ao volume exportado, o total de julho/17 foi de 106,4 toneladas, alta de 6,2% em relação a junho/17 e de expressivos 29,4% no comparativo anual.

SÉRIES ESTATÍSTICAS

Preço médio do BEZERRO	
Região	Média (à vista CDI)
Indicador (MS)	1.120,15
Araçatuba (SP)	1.058,00
Pres. Prudente (SP)	1.052,65
Bauru/Marília (SP)	1.101,46
S.J. Rio Preto/Barretos (SP)	1.023,79
Campo Grande (MS)	1.110,61
Dourados (MS)	1.085,00
Três Lagoas (MS)	1.168,67
Cuiabá (MT)	1.017,81
Noroeste (PR)	1.209,53
Triângulo Mineiro (MG)	1.022,06
Goiânia (GO)	1.058,18

Preço médio do BOI GORDO	
Região	Média Regional (à vista CDI)
Indicador (SP)	124,50
Araçatuba (SP)	126,37
Pres. Prudente (SP)	125,55
Bauru/Marília (SP)	125,17
S.J. Rio Preto/Barretos (SP)	125,45
Campo Grande (MS)	117,37
Dourados (MS)	118,49
Três Lagoas (MS)	117,92
Cuiabá (MT)	115,63
Noroeste (PR)	125,44
Triângulo Mineiro (MG)	121,57
Goiânia (GO)	115,85

Relação de Troca - Boi X Bezerro

Com a venda de um boi gordo (de 16,5 arrobas) quanto(s) bezerro(s) (nelore de 8 a 12 meses) era possível adquirir?*

Praça de venda do Boi Gordo

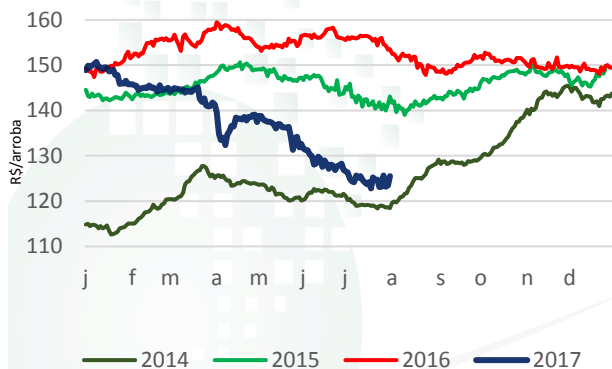
Praça de compra do Bezerro	Araçatuba	Pres. Prudente	Bauru/Marília	Rio Preto/Barretos	Campo Grande	Dourados	Três Lagoas	Triang. Mineiro	Goiânia	Cuiabá
	Araçatuba	1,97	1,96	1,95	1,96	1,83	1,85	1,84	1,90	1,81
Pres. Prudente	1,98	1,97	1,96	1,97	1,84	1,86	1,85	1,91	1,82	1,81
Bauru/Marília	1,89	1,88	1,88	1,88	1,76	1,78	1,77	1,82	1,74	1,73
SJRPreto/Barretos	2,04	2,02	2,02	2,02	1,89	1,91	1,90	1,96	1,87	1,86
Campo Grande	1,88	1,87	1,86	1,86	1,74	1,76	1,75	1,81	1,72	1,72
Dourados	1,92	1,91	1,90	1,91	1,78	1,80	1,79	1,85	1,76	1,76
Três Lagoas	1,78	1,77	1,77	1,77	1,66	1,67	1,66	1,72	1,64	1,63
Triângulo Mineiro	2,04	2,03	2,02	2,03	1,89	1,91	1,90	1,96	1,87	1,87
Goiânia	1,97	1,96	1,95	1,96	1,83	1,85	1,84	1,90	1,81	1,80
Cuiabá	2,05	2,04	2,03	2,03	1,90	1,92	1,91	1,97	1,88	1,87

Fonte: Cepea - Esalq/USP - *Médias mensais; cotações à vista (CDI).

GRÁFICOS

BOI GORDO

Evolução do Indicador do BOI GORDO ESALQ/BM&FBovespa - SP



Fonte: Cepea - Esalq/USP

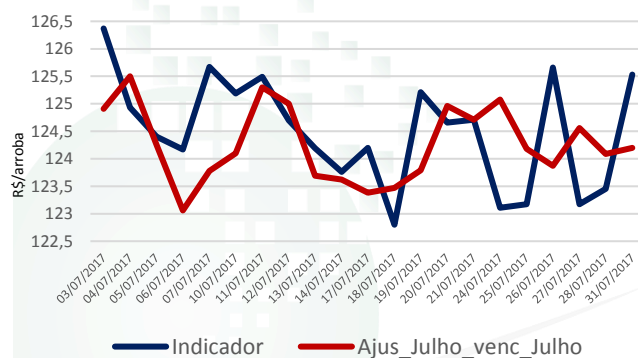
À vista, descontado o prazo de pagamento pela taxa CDI/CETIP - valores nominais

BOI GORDO x MERCADO FUTURO

Indicador do BOI GORDO ESALQ/BM&FBovespa

X

Ajustes de julho para o contrato Julho/17 na BM&FBovespa

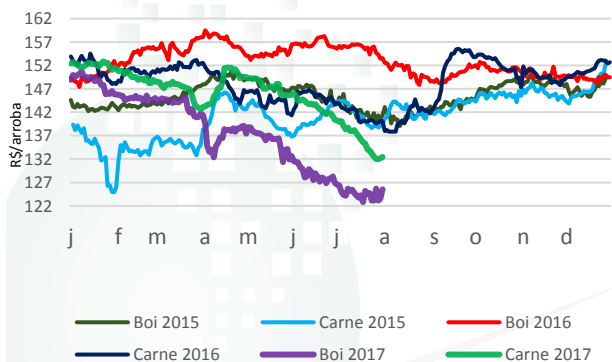


Fontes: Cepea-Esalq/USP e BM&FBovespa

À vista, descontado o prazo de pagamento pela taxa CDI/CETIP - valores nominais

BOI E CARNE

Boi ao pecuarista (estado de SP) e carne com osso no atacado (Grande SP)

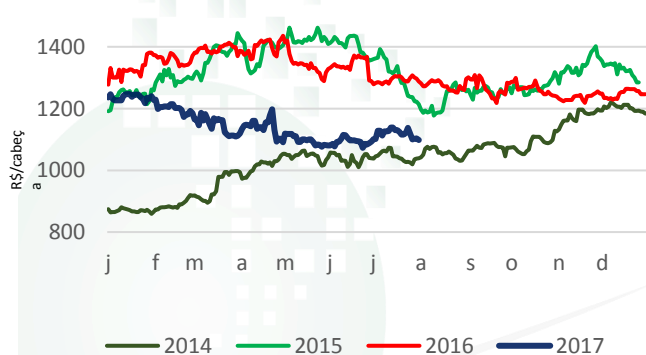


Fonte: Cepea-Esalq/USP

Nota: Valores nominais à vista; a carne refere-se à carcaça casada de boi

BEZERRO

Evolução do Indicador do Bezerro ESALQ/BM&FBovespa - MS



Fonte: Cepea-Esalq/USP

À vista, descontado o prazo de pagamento pela taxa CDI/CETIP - valores nominais

UNIVERSIDADE DE SÃO PAULO | ESCOLA SUPERIOR DE AGRICULTURA LUIZ DE QUEIROZ

EQUIPE: Dr Sergio De Zen, M.a Shirley Menezes, Cristiane M. Spadoto, Dr. Thiago Bernardino de Carvalho, M.a Mariane Crespolini, Priscilla Franco, Juliana Ferraz, Karoline Nunes Lima, Rafaela Tonin, Marina Martins Rodomille, Natália Drummond, Caio Monteiro, Tayane Gobbi Olivotto, Bruna Marques de Queiroz e Bruna Caroline Pinto - CONTATO: boicepea@usp.br - REVISÃO: Bruna Sampaio (Mtb: 79.466), Nádia Zanirato (Mtb: 81.086) e Flávia Gutierrez (Mtb: 53.681) JORNALISTA RESP: Alessandra da Paz (Mtb: 49.148)

A pesquisa que se aplica ao seu dia a dia!